

FINAL



ΝΕ Μεγαρίδας **77** - **56** ΑΣ Πέρα

94%	16 / 17	FT	22 / 29	76%
44%	14 / 32	2p	8 / 32	25%
38%	11 / 29	3p	6 / 27	22%
44	33 - 11	Rb	25 - 16	41
19	Tu	21		

Referees: Πόντας, Κονταράτος, Ορφανός

Each Period	1st	2nd	3rd	4th
ΝΕ Μεγαρίδας	20	17	16	24
ΑΣ Πέρα	17	14	9	16

End of Period	1st	2nd	3rd	4th
ΝΕ Μεγαρίδας	20	37	53	77
ΑΣ Πέρα	17	31	40	56

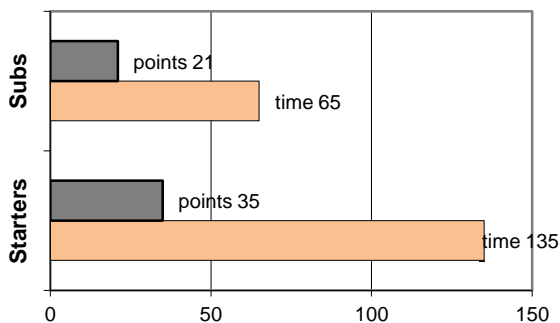


Coach: Γκαναβίας Π. - Φέρτης Ηλ.
Α.Σ. ΠΕΡΑ

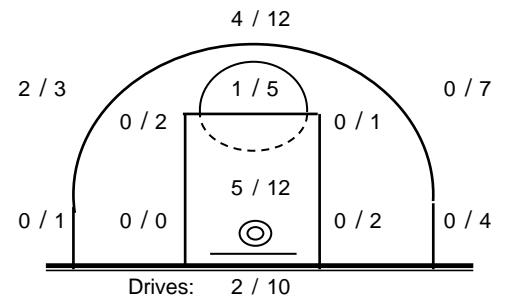
Fast Breaks 4 / 6

# Player	Time (min)	Points	Ft	2p	3p	+/-	Rebs de	of	As	St	Tu	Bl	Fouls Wo	Co	Rkg*
4 Βαρδάλος Ηλ.	30	2	2 / 2	0 / 2	0 / 2	-11	6	1	0	2	3	0	2	3	4
5 Θεολογίτης Σ.	12	0	0 / 0	0 / 1	0 / 3	-12	1	0	0	0	0	0	0	2	-
16 Λάμπρου Π.	2	0	0 / 0	0 / 0	0 / 1	-1	0	0	0	0	0	0	0	0	-
7 Καδηγιαννόπουλος Γ.	15	4	0 / 0	2 / 3	0 / 2	-3	0	2	1	0	1	0	1	3	3
8 Ζέγγος Θ.	26	7	2 / 2	1 / 2	1 / 3	-10	0	3	1	0	1	0	1	0	7
9 Μηχαϊλίδης Θ.	0	0	0 / 0	0 / 0	0 / 0	0	0	0	0	0	0	0	0	0	-
10 Φωτόπουλος Θ.	34	11	7 / 9	2 / 10	0 / 2	-12	12	4	7	3	4	1	10	2	22
11 Καμπούρης Θ.	11	6	0 / 0	3 / 6	0 / 0	-11	0	1	0	0	3	0	1	3	1
12 Πιτούλης Αχ.	30	11	5 / 8	0 / 4	2 / 4	-17	2	3	0	2	2	0	4	4	7
13 Σωτηράκης Κ.	13	2	2 / 2	0 / 2	0 / 1	-8	0	1	0	3	1	1	2	0	3
18 Οικονόμου Μ.	23	13	4 / 6	0 / 1	3 / 9	-17	1	1	1	1	2	0	5	1	6
15 Βουρδέλης Γ.	4	0	0 / 0	0 / 1	0 / 0	-3	0	0	0	0	1	0	0	1	-
Team							3	0			3	0	1		
1st quarter		17	7 / 8	2 / 8	2 / 5		8	3	3	3	7	1	6	5	18
2nd quarter		14	4 / 5	5 / 14	0 / 6		4	6	3	6	4	1	6	5	14
3rd quarter		9	1 / 2	1 / 8	2 / 6		7	3	2	2	6	0	5	6	5
4th quarter		16	10 / 14	0 / 2	2 / 10		6	4	2	0	4	0	9	4	10
Final Stats	200	56	22 / 29	8 / 32	6 / 27	-105	25	16	10	11	21	2	26	20	47
			76%	25%	22%										41

Starters- Subs ratio



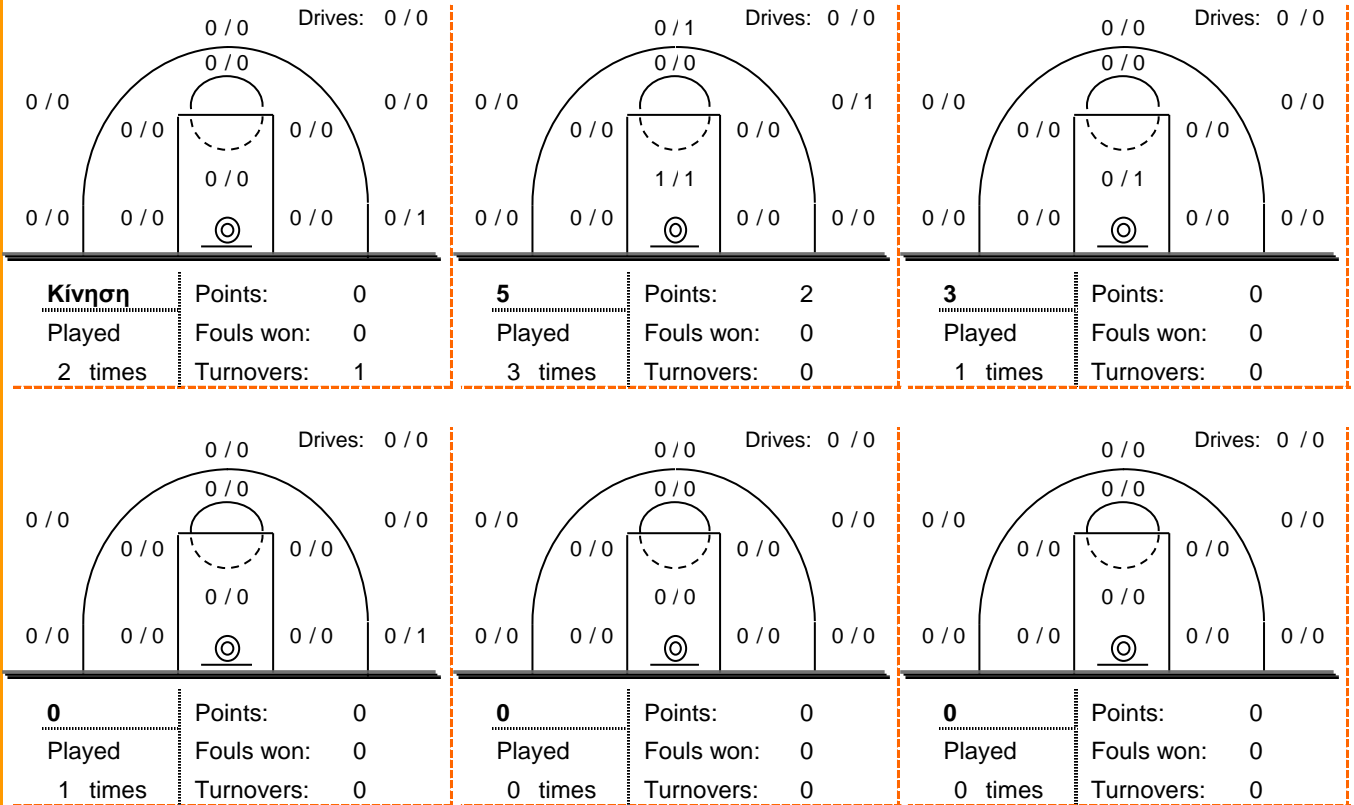
Shot Chart



*Ranking= Pts+Rebs+As+St+B-Mished Shots-Tu (Time Played>7min.)

Offense Analysis

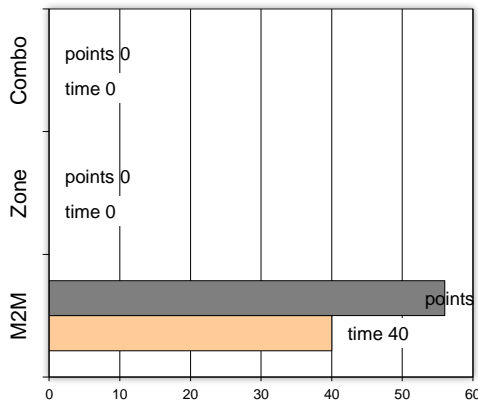
Play performance:



Against Defense Types:

Turnovers:

Fast breaks:



Έγιναν 21 λάθη
1 ήταν χρονικές υπερβάσεις,
1 ήταν παραβάσεις γραμμών,
17 ήταν λάθη κατοχής και
2 ήταν βήματα ή μεταφορά.

Επετεύχθησαν 4 αιφνιδιασμοί
1 ήταν πρωτεύοντες
0 ήταν δευτερεύοντες
3 προήλθαν από λάθος
του αντιπάλου

Πραγματοποιήθηκαν συνολικά 94 επιθέσεις, με απόδοση 0.60
έναντι 89 επιθέσεων των αντιπάλων.

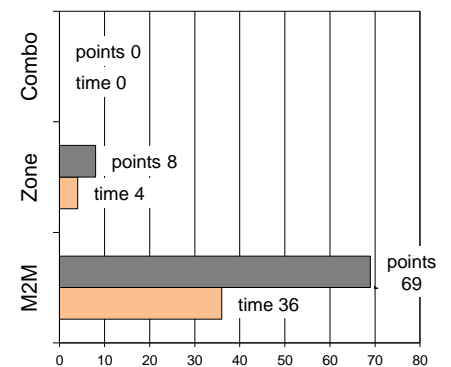
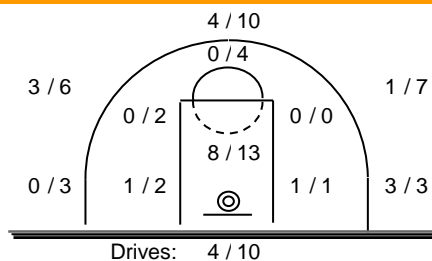
Defense Analysis

NE Μεγαρίδας

Opponent's shot chart

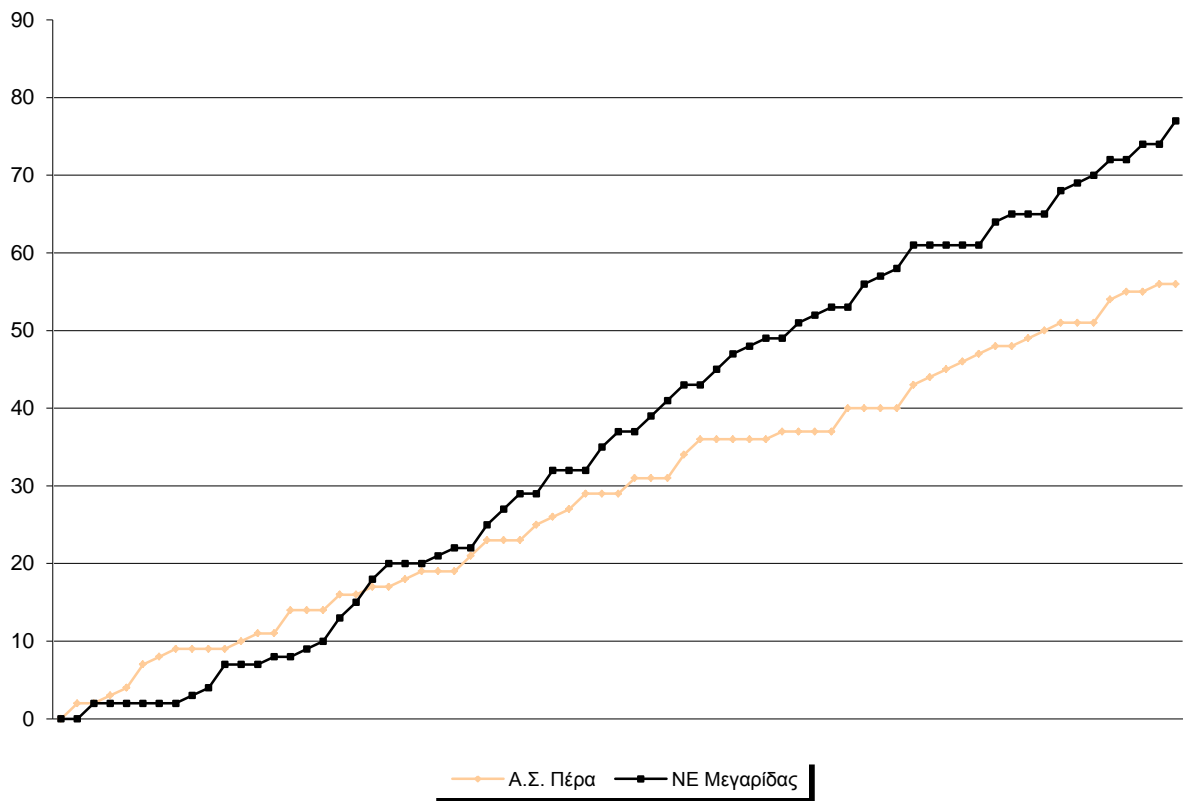
Defense Types Performance

4	Καραϊσκος Θ.	0
5	Κοντόπουλος Ν.	13 -3
6	Πέτρουλας Αλ.	3 -1
7	Μαρούγκας Σ.	4
8	Ζακυνθινός Ι.	10
9	Μπαλάφας Ευ.	15 -4
10	Στεφάνου Δ.	0
11	Τσολάκης Ι.	17 -1
12	Δημάκος Ν.	2
17	Κεχρής Ευ.	9 -2
14	Καρατζιόγλου Εθ.	0
15	Σιδέρης Χρ.	4

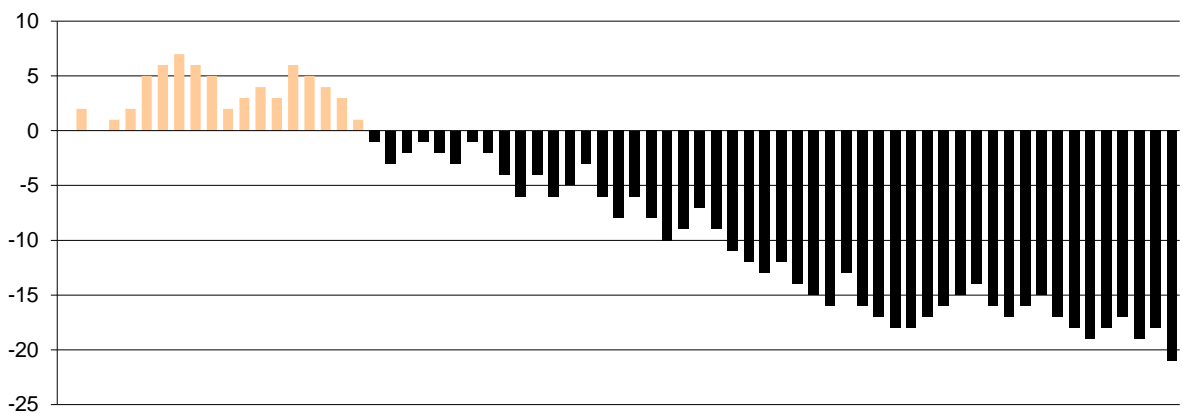


Graphic Stats

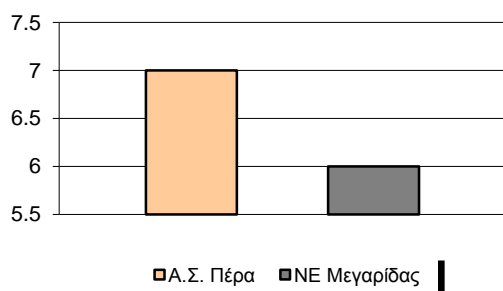
Score Evolution



Score Difference



Largest Scoring Run



Notes

Notes